

Taxa bruta de escolarización no ensino secundário e taxa de escolarización no ensino superior

Caderno medida

IET

6/5/2024

CST.CS.CS ..Taxa bruta de escolarización no ensino secundário e taxa bruta de escolarización no ..


Medida: **Taxa bruta de escolarización no ensino secundário e taxa de escolarización no ensino superior**

Tipo: Tipo 1a
Clase DPSIR: Estado


Descrición:

Proporción da poboación residente que está a frecuentar un grao de ensino, relativamente ao total da poboación residente do grupo etario correspondente ás idades normais de frecuencia deses graos de ensino.

Gráfico de contexto:



Ámbitos territoriais:



CST.CS.CS ..Taxa bruta de escolarização no ensino secundário e taxa de escolarização no ensino superior

Fórmula:

Natureza:

Unidades: %

Proceso cálculo:

Taxa bruta de escolarização no ensino secundário = (Alunos matriculados no ensino secundário/ População residente com idade entre 15 e 17 anos) * 100
 Taxa de escolarização no ensino superior = (Alunos com idade entre 18 e 22 anos matriculados em cursos de formação inicial no ensino superior/ População residente com idade entre 18 e 22 anos) * 100

Tendencia deseada:

A melhoria dos níveis de escolaridade é um fator primordial para alcançar uma economia de conhecimento mais competitiva e dinâmica, capaz de gerar um crescimento económico sustentável, com mais e melhores empregos e maior coesão social.

Referencias:

Valores de contexto:


Valores de referencia:

Reduzir a taxa de abandono escolar para menos de 10% e assegurar que pelo menos 40% da geração mais jovem dispõe de um diploma do ensino superior (Estratégia Europa 2020).
 Aumentar a taxa de pessoas (com 22 ou +) com o nível secundário para 65% em 2010 e para 90% em 2015 (ENDS).

Título	Descripción	Titular	Escala	Perioricidade	Tratamento
taxa_esc_sec_sup		Eixo Atlántico			

CST.CS.CS .. Taxa bruta de escolarización no ensino secundário e taxa de escolarización no ensino superior

Gráfico:



CST.CS.CS .. Taxa bruta de escolarización no ensino secundário e taxa de escolarización no ensino superior



Estado:

Empty box for the current state of the data.

Tendencia:

A melhoria dos níveis de escolaridade é um fator primordial para alcançar uma economia de conhecimento mais competitiva e dinâmica, capaz de gerar um crescimento económico sustentável, com mais e melhores empregos e maior coesão social.

Bloque		Coesión Social - Territorial	CST
Subbloque		Coesión social	CS
Nome	Taxa bruta de escolarización no ensino secundário e taxa bruta de escolarización no ensino superior		CSTCS.20

NOTAS METODOLÓXICAS

OUTRAS FONTES

Título	Descrición	Titular	Escala	Perioricidade	Tratamento
--------	------------	---------	--------	---------------	------------

REFERENCIAS