

# Percentagem de resíduos urbanos reutilizados ou valorizados

**Caderno medida**

IET

20/5/2024

PCS.RES.P ..Porcentagem de residuos urbanos reutilizados ou valorizados

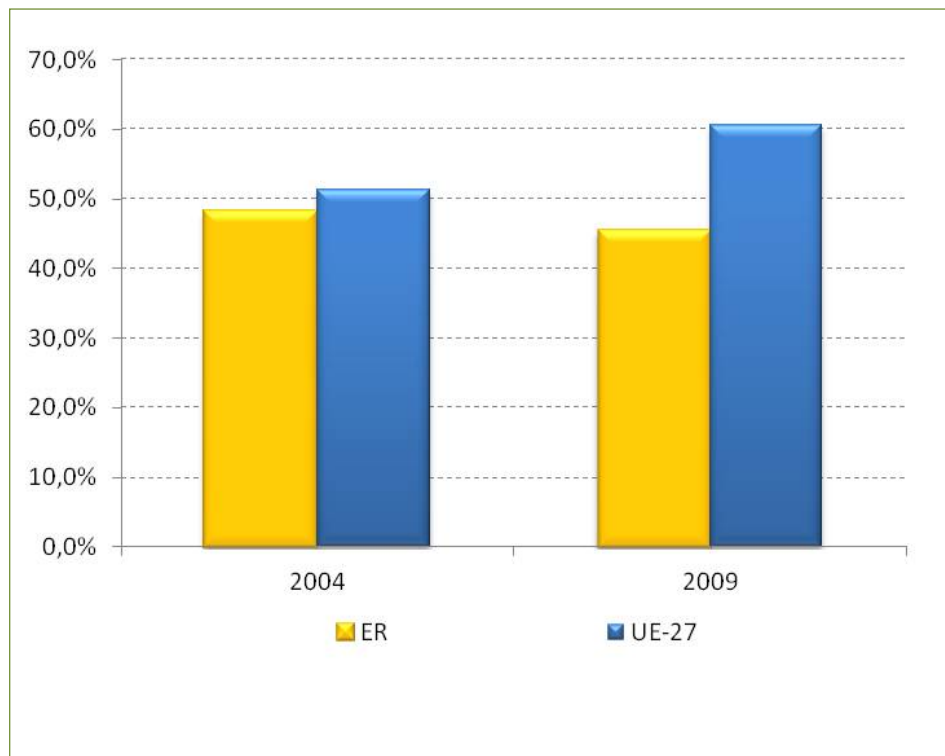
Medida: **Porcentagem de residuos urbanos reutilizados ou valorizados**

Tipo: TIPO 3a  
Clase DPSIR: Presión


**Descripción:**

Quantidade de residuos urbanos que se destinan a reciclagem e recuperación, en relación à quantidade total gerada. Uma adecuada gestão dos residuos reduz os impactos ambientais, promove uma utilización eficiente dos recursos e proporciona una nova fonte de materiais reciclados.

**Gráfico de contexto:**



**Ámbitos territoriais:**



## PCS.RES.P ..Percentagem de resíduos urbanos reutilizados ou valorizados

**Fórmula:**  $100 * (\text{valorizacion\_energetica} + \text{otros} + \text{reciclaje}) / \text{total\_generado}$

**Natureza:**

**Unidades:** %

### Proceso cálculo:

$(a/b) * 100$   
a - Resíduos valorizados através da reciclagem, energia ou outras (compostagem)  
b - Resíduos producidos

### Tendencia deseada:

### Referencias:

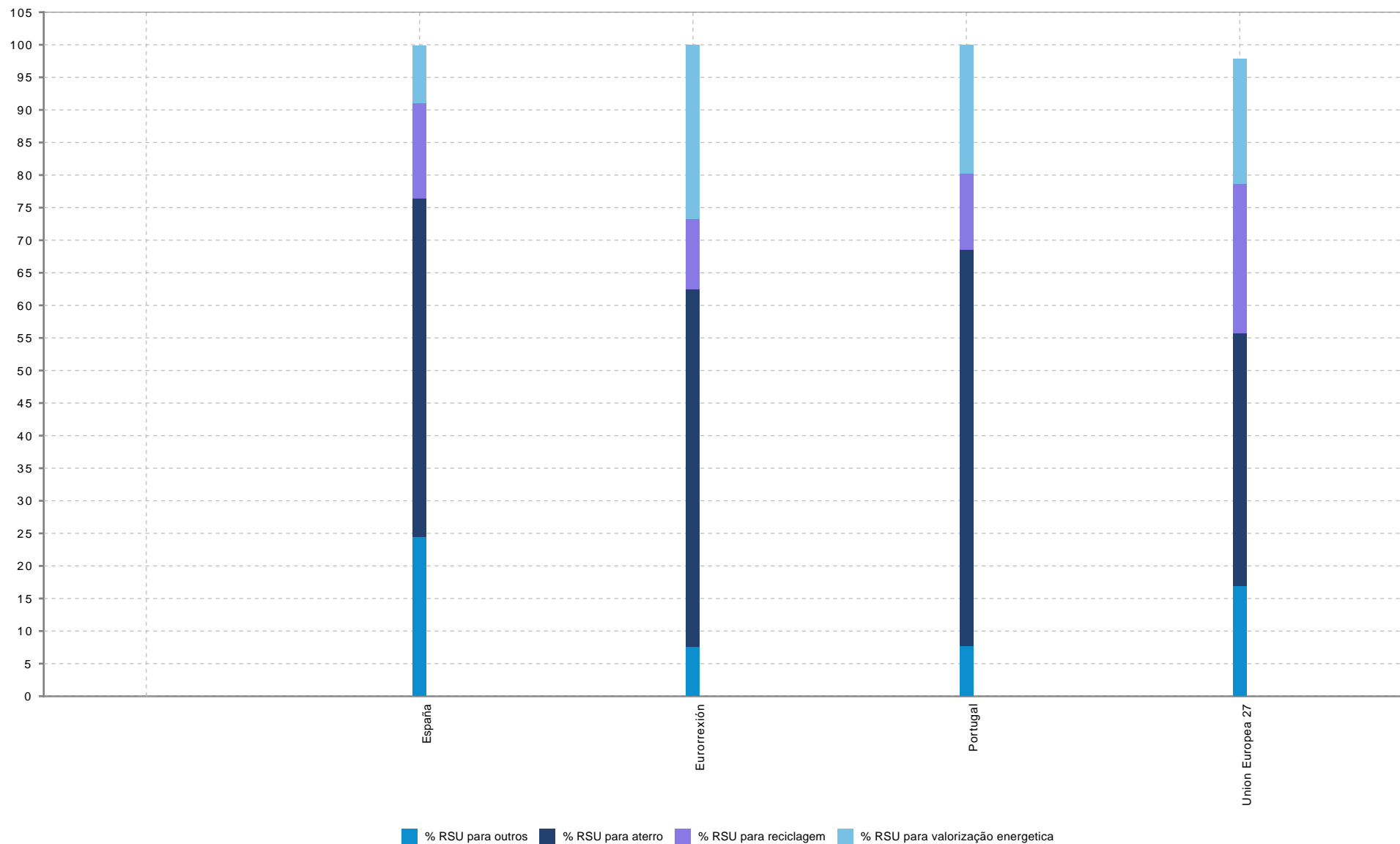
### Valores de contexto:

### Valores de referencia:

Título	Descripción	Titular	Escala	Perioricidade	Tratamento
residuo_urbano_valorizado		Eixo Atlántico			

**PCS.RES.P .. Percentagem de resíduos urbanos reutilizados ou valorizados**

Gráfico:



## PCS.RES.P ..Percentagem de resíduos urbanos reutilizados ou valorizados



**Estado:**

**Tendencia:**

Bloque Producción e consumo sostible PCS

Subbloque Residuos RES

**Nome** **Percentagem de resíduos urbanos reutilizados ou valorizados** PCSRES.73

## NOTAS METODOLÓXICAS

## OUTRAS FONTES

Título	Descrición	Titular	Escala	Perioricidade	Tratamento
--------	------------	---------	--------	---------------	------------

## REFERENCIAS