

# Consumo de água por sector

**Caderno medida**

IET

19/5/2024

## EC.EA.ECE ..Consumo de água por sector


Medida: **Consumo de água por sector**

<b>Tipo:</b>	TIPO 2a
<b>Clase DPSIR:</b>	Presión


### Descripción:

Determina a proporción do consumo de água por sector no total dos consumos de uma área geográfica. Expressa-se em percentagem e refere-se aos diferentes sectores de consumo: doméstico, industrial, agrícola e comercial. Quando os dados são referentes aos volumes distribuídos estes incluem também os valores não registados, correspondentes às perdas.

### Gráfico de contexto:



### Ámbitos territoriais:



## EC.EA.ECE ..Consumo de água por sector

**Fórmula:** [volumen registrado por sector / volumen total registrado] \*100

**Natureza:**

**Unidades:** %

### Proceso cálculo:

Relação percentual entre o volume registrado por sector económico e o volume total registrado.

### Tendencia deseada:

A tendência depende do contexto territorial no entanto será lógico que se tenha sempre em mente a sua poupança.

### Referencias:

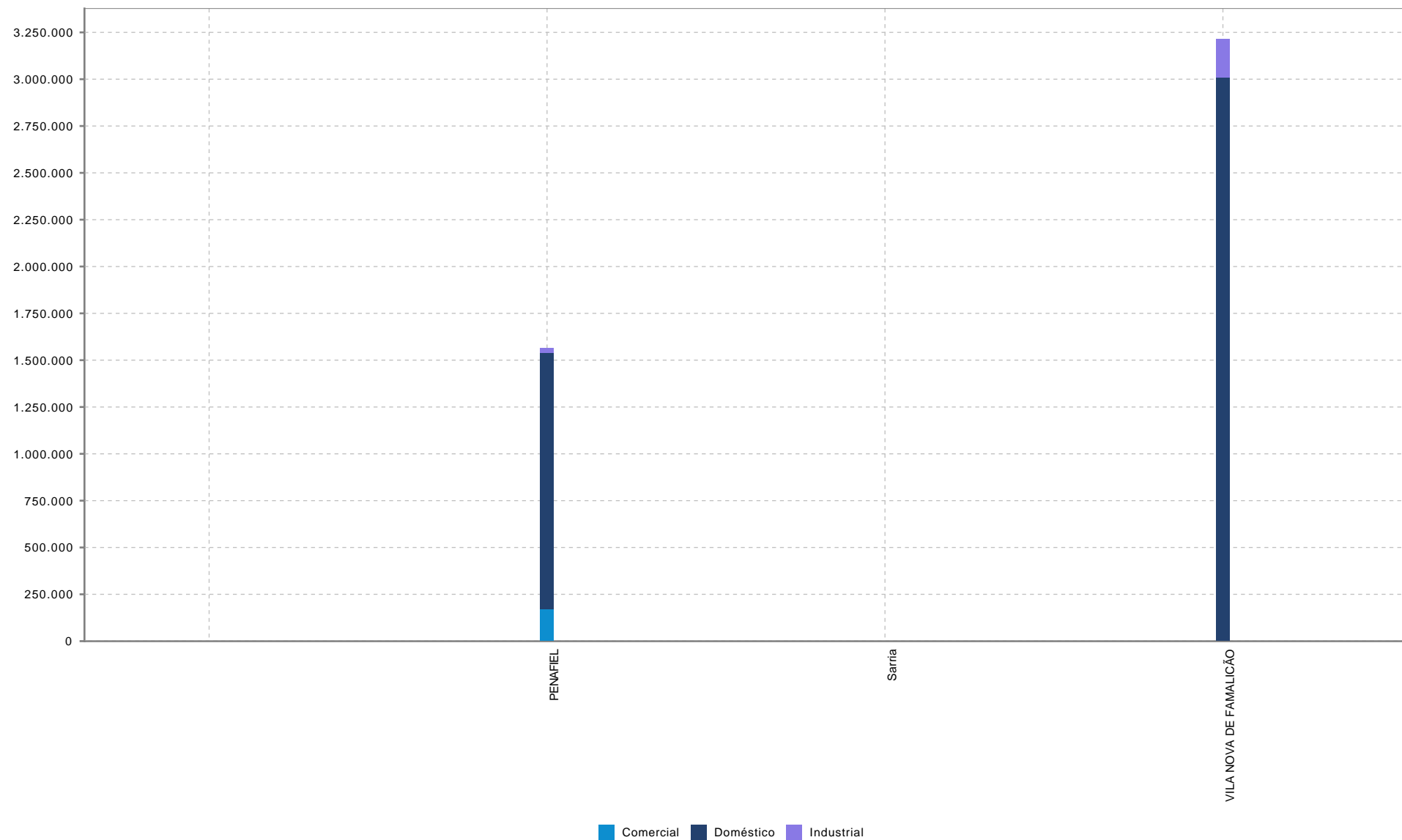
### Valores de contexto:

### Valores de referencia:

Título	Descripción	Titular	Escala	Perioricidade	Tratamento
agua_sector		Eixo Atlántico			

## EC.EA.ECE .. Consumo de água por sector

Gráfico:





## EC.EA.ECE .. Consumo de água por sector



**Estado:**

[Empty box for 'Estado' content]

**Tendencia:**

A tendência depende do contexto territorial no entanto será lógico que se tenha sempre em mente a sua poupança.

Bloque	Eficiencia e Competitividade	EC
Subbloque	Eficiencia ambiental	EA
<b>Nome</b>	<b>Consumo de água por sector</b>	<b>ECEA.54</b>

## NOTAS METODOLÓXICAS

## OUTRAS FONTES

Título	Descrición	Titular	Escala	Perioricidade	Tratamento
--------	------------	---------	--------	---------------	------------

## REFERENCIAS