

Taxa de actividade

Caderno medida

IET

26/5/2024

CST.CS.CS ..Taxa de actividade

Medida: **Taxa de actividade**

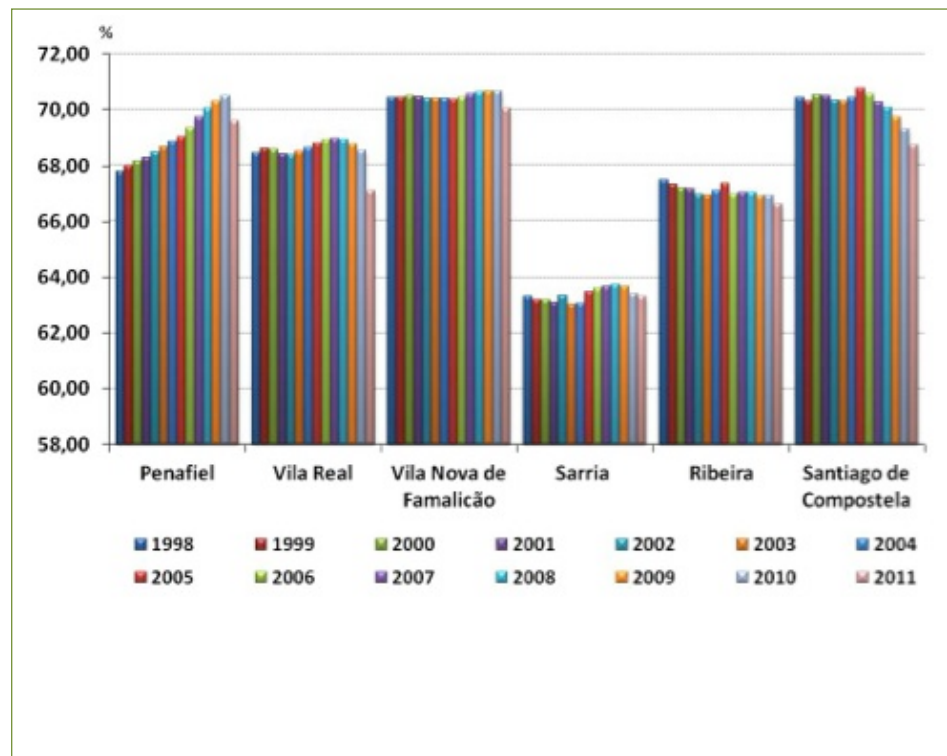
Tipo: TIPO 3a
Clase DPSIR: Estado

Descrición:

Taxa que permite definir a relación entre a poboación activa e a poboación en idade activa (poboación con 15 e mais anos de idade)

Ámbitos territoriais:

Gráfico de contexto:



CST.CS.CS ..Taxa de actividade

Fórmula: (Populación activa / Populación residente com 15 e mais anos de idade) * 100

Natureza:

Unidades: %

Proceso cálculo:

Relação percentual entre a população activa e a população em idade activa.

Tendencia deseada:

A taxa de actividade deve aumentar pois uma redución da população em idade de traballar pode afetar o crecemento económico de una região.

Referencias:

Valores de contexto:

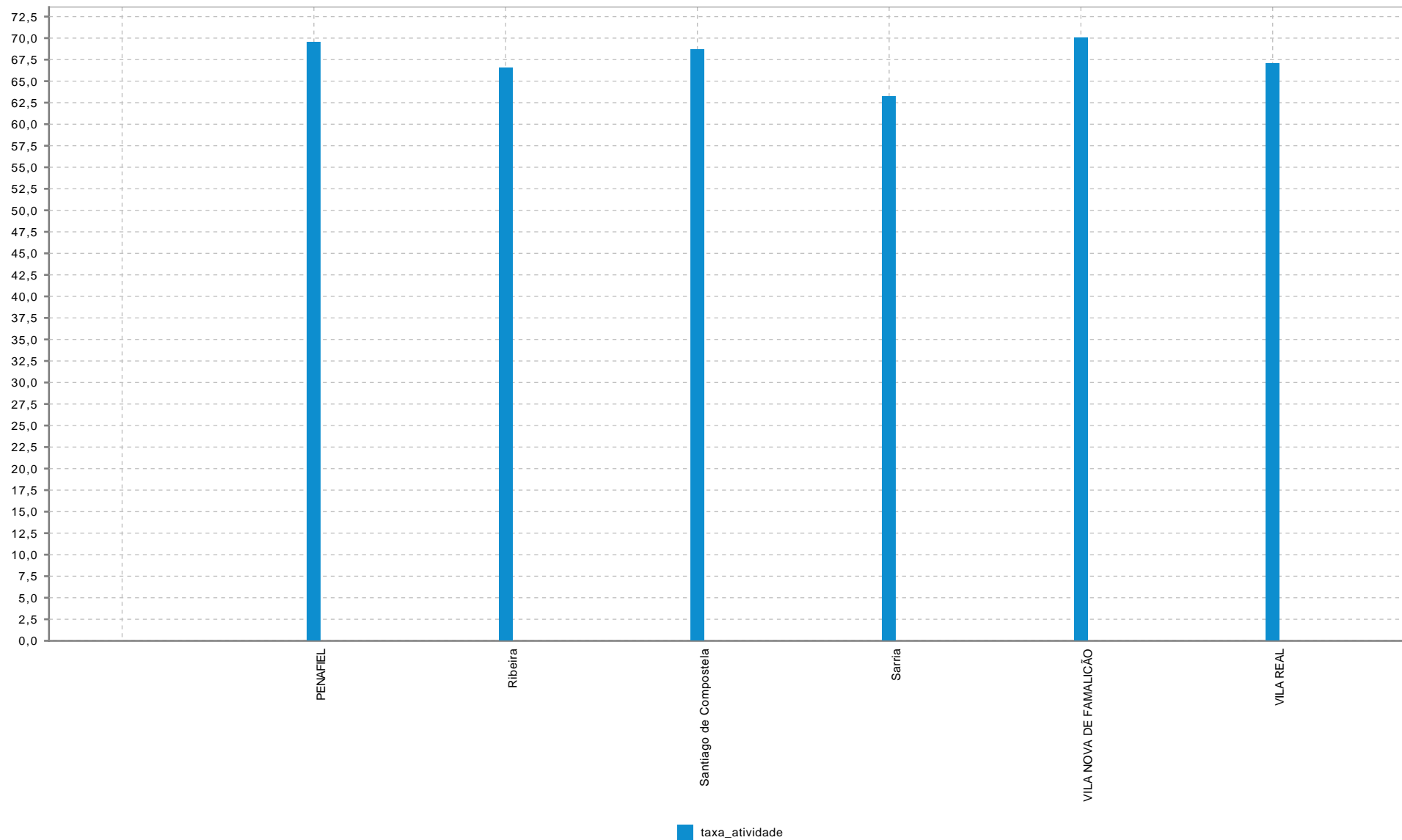
Valores de referencia:

VALORES DE CONTEXTO
Os valores de contexto foram obtidos com base na estruturação funcional do territorio da euro-região definida nas DOT e no PROT-N que classifica os centros urbanos em 4 niveis de acordo com o papel que desempeñan no territorio e a sua relación com as restantes territorios circundantes:
1)Áreas Metropolitanas (Aglomeración Metropolitana/Región Urbana): continuum urbano que se estende em redor dos municipios do Porto, A ..

Título	Descripción	Titular	Escala	Perioricidade	Tratamento
atividade		Eixo Atlántico		Anual	

CST.CS.CS .. Taxa de actividade

Gráfico:






CST.CS.CS ..Taxa de actividade



Estado:



Tendencia:

A taxa de actividade debe aumentar pois una redución da poboación en idade de traballar pode afetar o crecemento económico de una região.

Bloque	Coesión Social - Territorial	CST
Subbloque	Coesión social	CS
Nome	Taxa de actividade	CSTCS.26

NOTAS METODOLÓXICAS

OUTRAS FONTES

Título	Descrición	Titular	Escala	Perioricidade	Tratamento
--------	------------	---------	--------	---------------	------------

REFERENCIAS