

Taxa de variación populacional

Caderno medida

IET

20/5/2024

DESS.DEM...Taxa de variação populacional

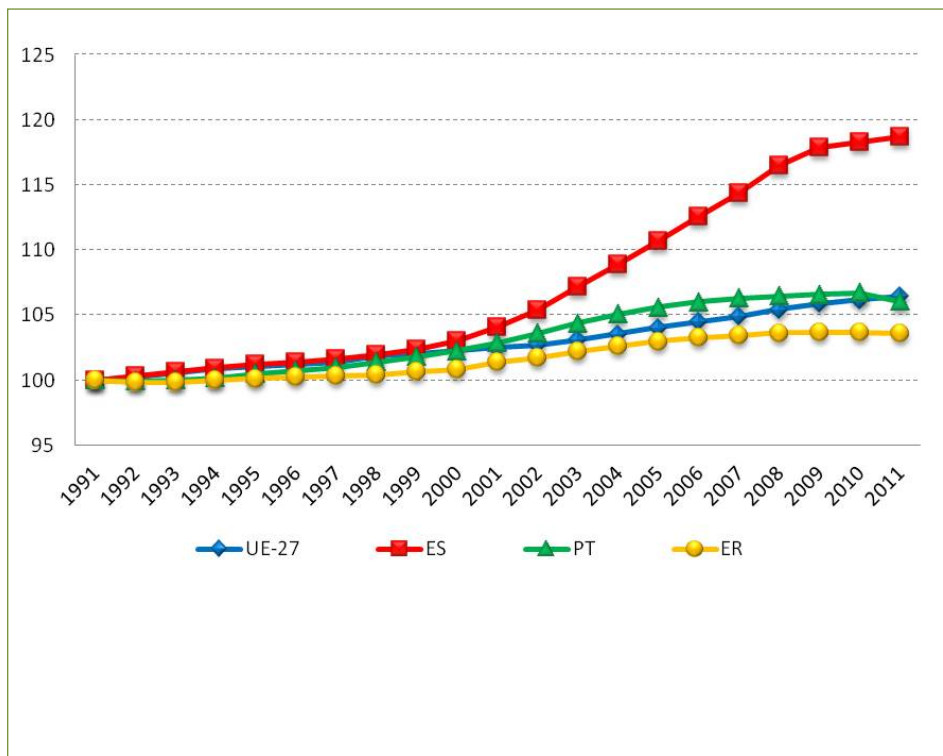
Medida: **Taxa de variação populacional**

Tipo: TIPO 3a
Clase DPSIR: Estado


Descripción:

Variación entre os efectivos populacionais observado num determinado período de tempo, referido à população inicial desse período (normalmente expressa por 100 (102) ou 1000 (103) habitantes).

Gráfico de contexto:



Ámbitos territoriais:



DESS.DEM. ...Taxa de variación populacional

Fórmula:

$$[(P(t) - P(0)) / P(0)] * 100$$

P (t) - Población no momento t

P (0) - Población no ano de 1991 (o ano base escollido foi 1991, por ser o ano a partir do qual existen datos informatizados para os territorios en análise).

Natureza:

Unidades: %

Proceso cálculo:

Variación entre os efectivos populacionais de dous períodos de tempo distintos en relación á poboación inicial deses períodos.

Tendencia deseada:

Referencias:

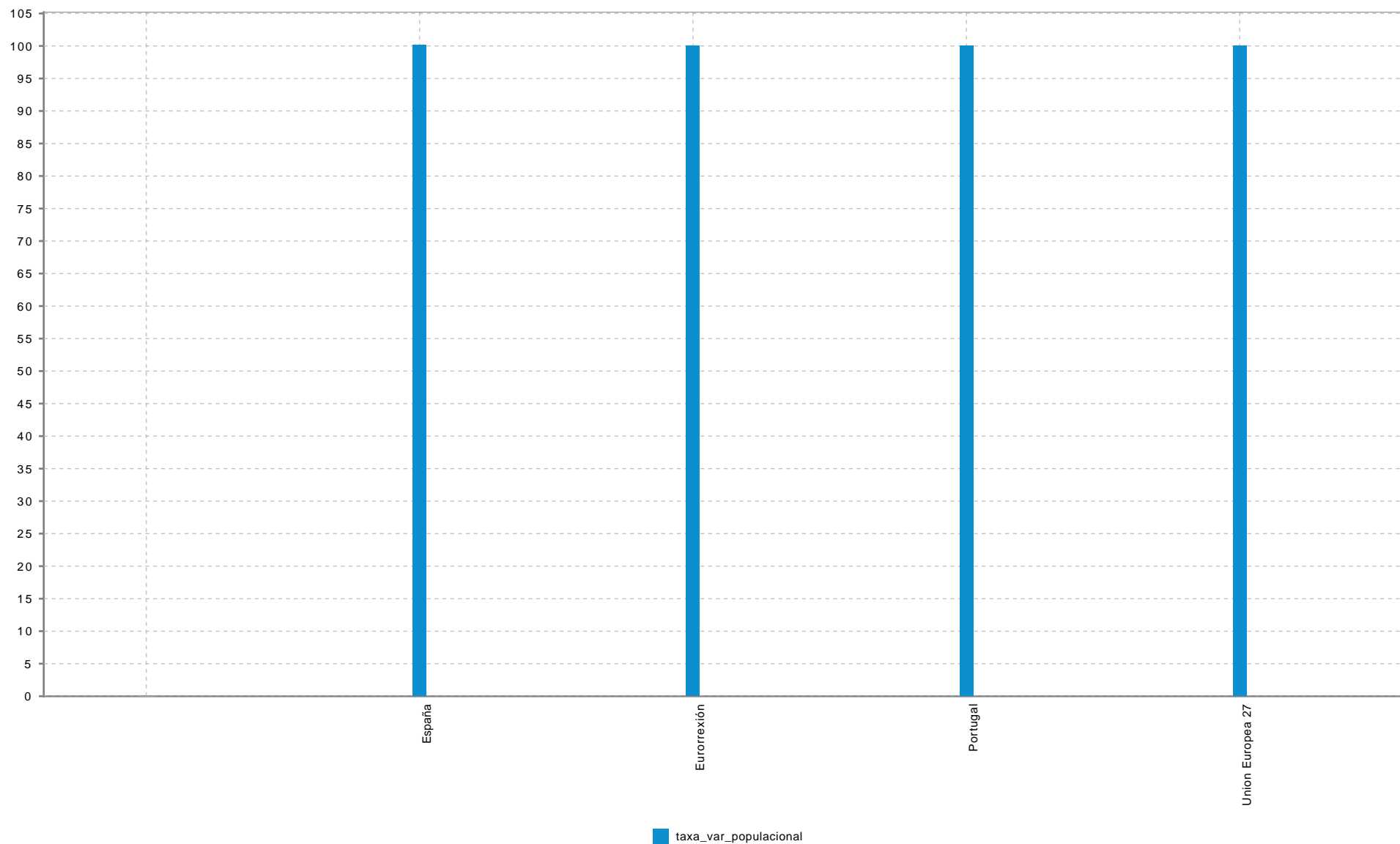
Valores de contexto:

Valores de referencia:

Título	Descrición	Titular	Escala	Periodicidade	Tratamento
tax_var_populacional		Eixo Atlántico			

DESS.DEM. ... Taxa de variación populacional

Gráfico:





DESS.DEM. .. Taxa de variação populacional



Estado:

Tendencia:

Bloque

Desenvolvemento Económico e Social Sostible

DESS

Subbloque

Demografía

DEM

Nome

Taxa de variación populacional DESSDEM.21

NOTAS METODOLÓXICAS

OUTRAS FONTES

Titulo	Descrición	Titular	Escala	Periodicidade	Tratamento
--------	------------	---------	--------	---------------	------------

REFERENCIAS