

Consumo de energía primaria por habitante

Caderno medida

IET

20/5/2024

ELAC.ENE. ..Consumo energia primária por habitante

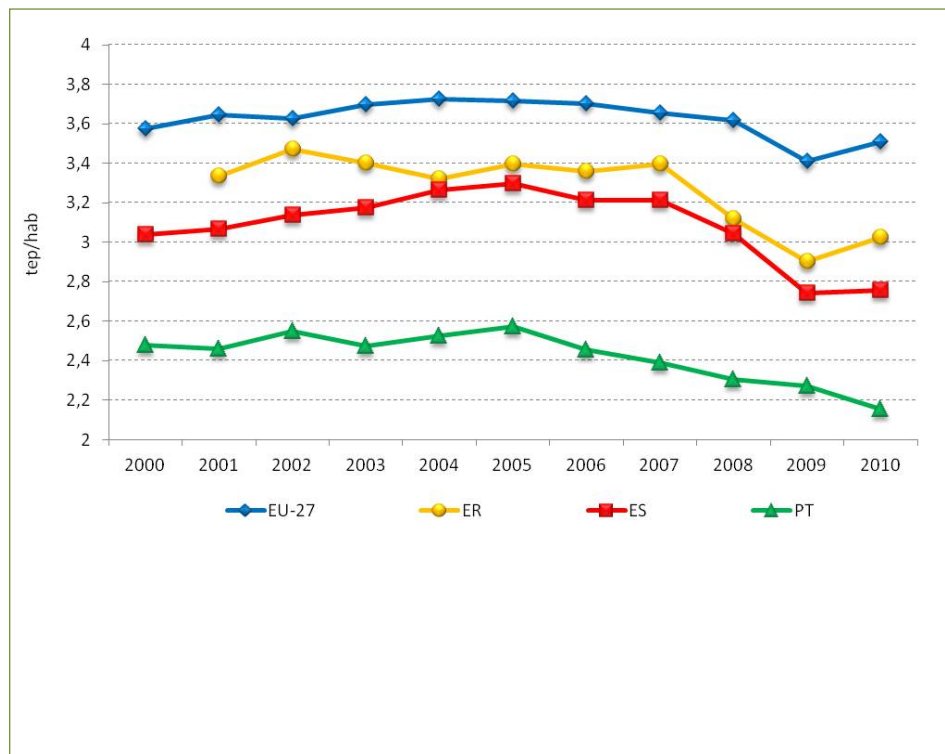
Medida: **Consumo de energia primária por habitante**

Tipo: TIPO 1a
Clase DPSIR: Estado


Descripción:

Relação entre a quantidade total, expressa em ktep, de recursos energéticos consumidos, quer seja directamente ou para a sua transformação noutra forma de energia pela população total

Gráfico de contexto:



Ámbitos territoriais:



ELAC.ENE. ..Consumo de energía primaria por habitante

Fórmula:

energia_primaria/populacao

Natureza:

Unidades: Adimensional

Proceso cálculo:

Consumo de energía primaria/populación total residente

Tendencia deseada:

Referencias:

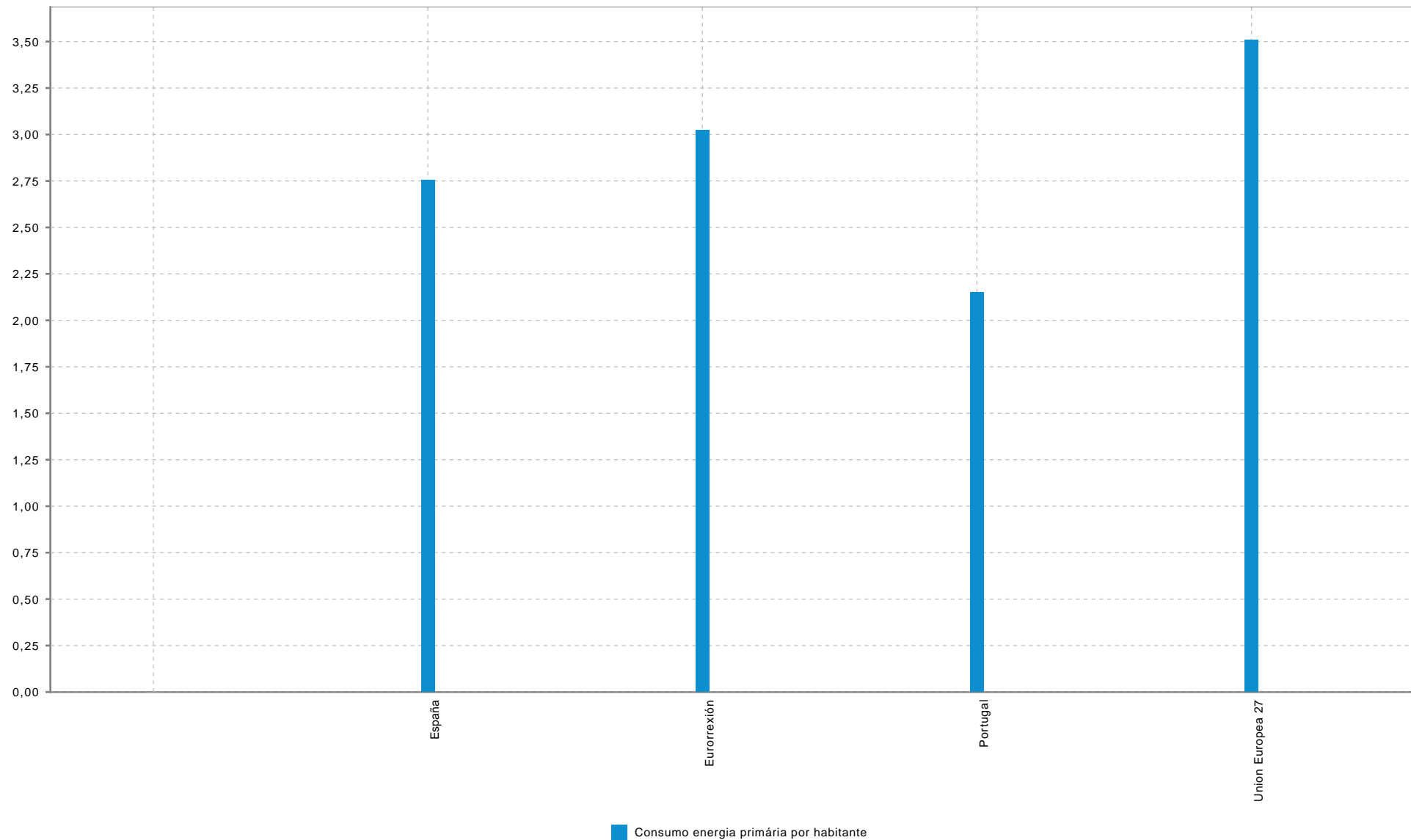
Valores de contexto:

Valores de referencia:

Título	Descripción	Titular	Escala	Periodicidad	Tratamiento
energiaprimaria_hab		Eixo Atlántico			

ELAC.ENE. .. Consumo de energía primaria por habitante

Gráfico:





ELAC.ENE. ..Consumo de energia primária por habitante



Estado:

Empty box for the current state of primary energy consumption per inhabitant in Galicia.

Tendencia:

Empty box for the trend of primary energy consumption per inhabitant in Galicia.

Bloque Energías limpas e emisións ELAC

Subbloque Energía ENE

Nome **Consumo energia primaria por habitante ENLACENE.58**

NOTAS METODOLÓXICAS

OUTRAS FONTES

Título	Descrición	Titular	Escala	Perioricidade	Tratamento
--------	------------	---------	--------	---------------	------------

REFERENCIAS