

Consumo de energía primaria por habitante

Caderno medida

IET

18/5/2024

ELAC.ENE. ..Consumo energia primaria por habitante

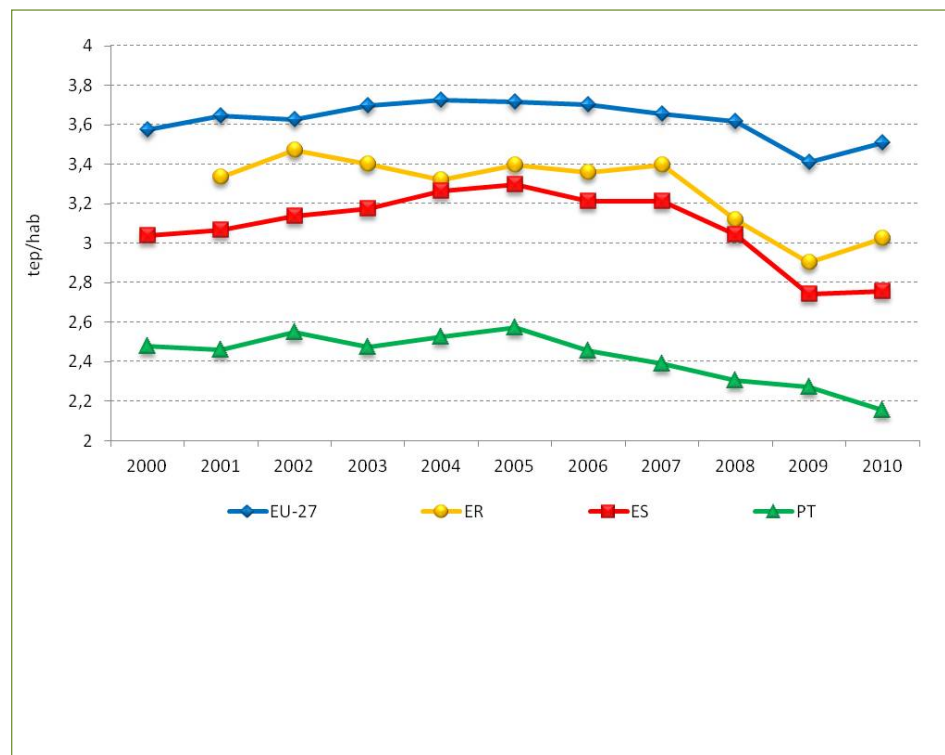
Medida: **Consumo de energia primaria por habitante**

Tipo: TIPO 1a
Clase DPSIR: Estado


Descripción:

Relação entre a quantidade total, expressa em ktep, de recursos energéticos consumidos, quer seja diretamente ou para a sua transformación noutra forma de energia pela população total

Gráfico de contexto:



Ámbitos territoriais:



ELAC.ENE. ..Consumo de energía primaria por habitante

Fórmula:

Natureza:
Unidades: Adimensional

Proceso cálculo:

Consumo de energía primaria/população total residente

Tendencia deseada:

Referencias:

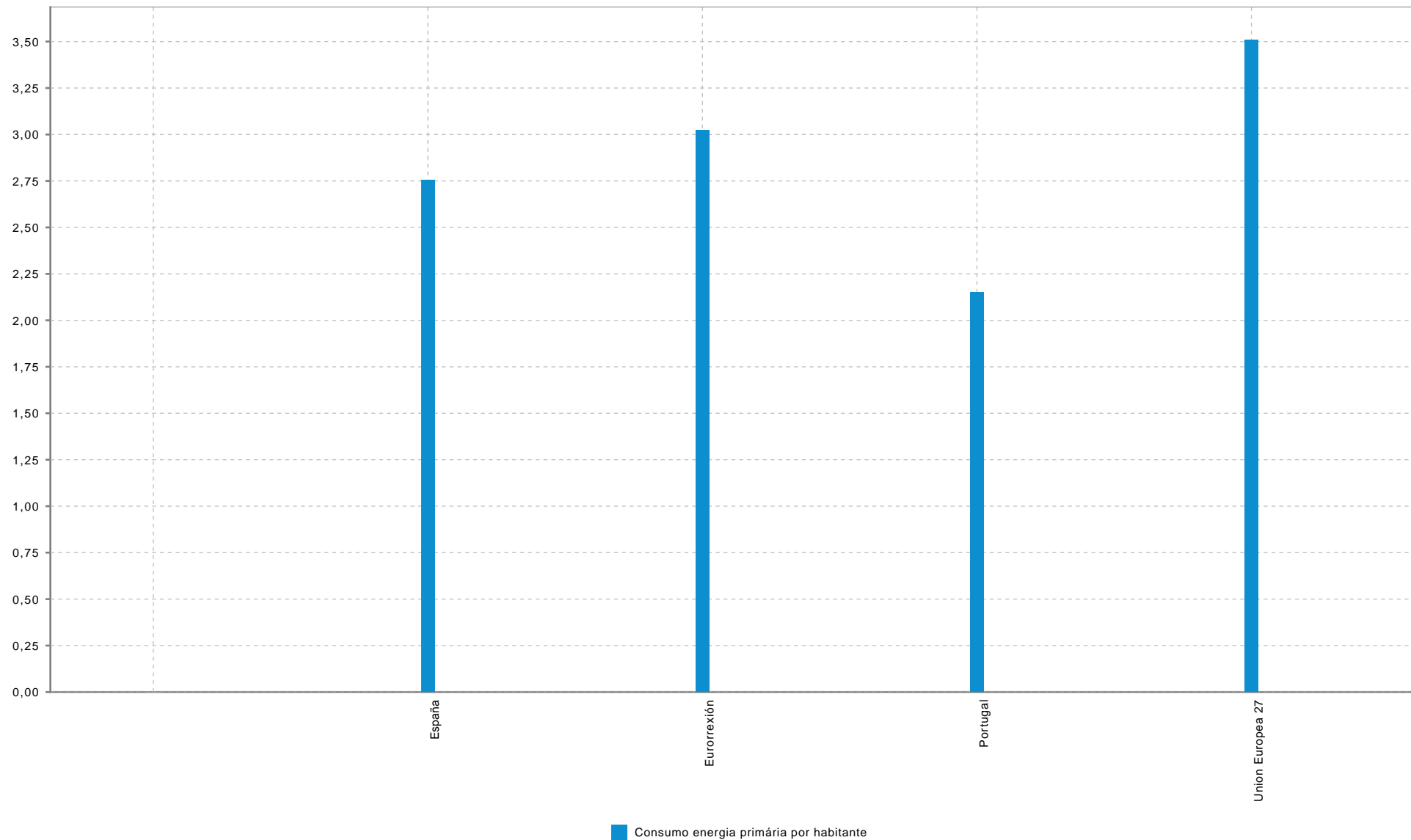
Valores de contexto:

Valores de referencia:

Título	Descrición	Titular	Escala	Perioricidade	Tratamento
energiaprimaria_hab		Eixo Atlántico			

ELAC.ENE. .. Consumo de energía primaria por habitante

Gráfico:





ELAC.ENE. ..Consumo de energia primária por habitante



Estado:

Tendencia:

Bloque Energías limpas e emisións ELAC

Subbloque Energía ENE

Nome **Consumo energia primaria por habitante ENLACENE.58**

NOTAS METODOLÓXICAS

OUTRAS FONTES

Título	Descrición	Titular	Escala	Perioricidade	Tratamento
--------	------------	---------	--------	---------------	------------

REFERENCIAS